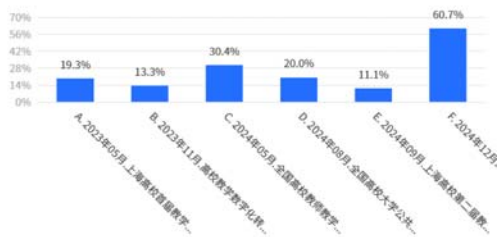


上海高校教师教学发展联盟与长三角高校教师教学发展联盟活动调研结果

Q1.您在2023-2024年参加过复旦大学牵头筹办的上海高校...

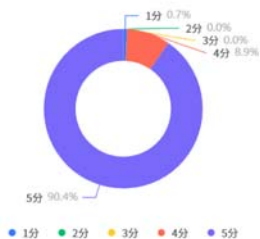
多选题 / 回答人数 135



选项	选择次数	百分比
A. 2023年05月 上海高校首届教学展示交流活动总结...	26	19.3%
B. 2023年11月 高校教学数字化转型探索展示范课堂...	18	13.3%
C. 2024年05月 全国高校教师教学创新能力提升研讨...	41	30.4%
D. 2024年08月 全国高校公共基础类课程数字化...	27	20.0%
E. 2024年09月 上海高校第二届教学展示交流活动总...	15	11.1%
F. 2024年12月 AI赋能高校教学研讨会暨长三角高校...	82	60.7%

Q2.您对参加以上会议的整体满意度如何?

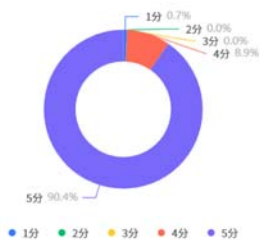
打分题 / 回答人数 135 / 平均分 4.9 / 最高分 5 / 最低分 1 / 标准差 0.4 / 方差 0.2



分值	选择次数	百分比
1分	1	0.7%
2分	0	0.0%
3分	0	0.0%
4分	12	8.9%
5分	122	90.4%

Q3.您对会议的主题与内容设置兴趣程度?

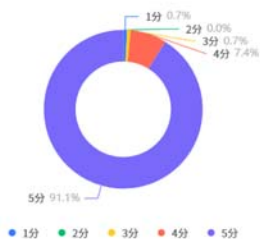
打分题 / 回答人数 135 / 平均分 4.9 / 最高分 5 / 最低分 1 / 标准差 0.4 / 方差 0.2



分值	选择次数	百分比
1分	1	0.7%
2分	0	0.0%
3分	0	0.0%
4分	12	8.9%
5分	122	90.4%

Q4.您对会议嘉宾的演讲质量 (如内容深度、实用性、表达...

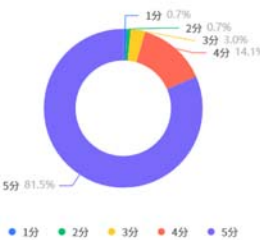
打分题 / 回答人数 135 / 平均分 4.9 / 最高分 5 / 最低分 1 / 标准差 0.5 / 方差 0.2



分值	选择次数	百分比
1分	1	0.7%
2分	0	0.0%
3分	1	0.7%
4分	10	7.4%
5分	123	91.1%

Q5.您对会议的交流与互动环节 (问答环节) 满意度如何?

打分题 / 回答人数 135 / 平均分 4.7 / 最高分 5 / 最低分 1 / 标准差 0.6 / 方差 0.4



分值	选择次数	百分比
1分	1	0.7%
2分	1	0.7%
3分	4	3.0%
4分	19	14.1%
5分	110	81.5%

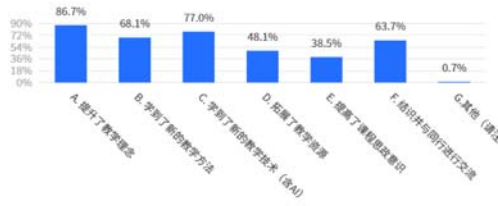
数据推送

客服

反馈

Q6.您认为参加以上会议对您的教学工作有哪些帮助或启发...

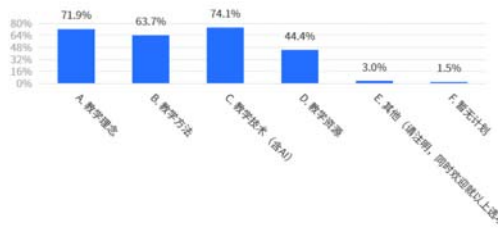
多选题 / 回答人数 135



选项	选择次数	百分比
A. 提升了教学理念	117	86.7%
B. 学到了新的教学方法	92	68.1%
C. 学到了新的教学技术 (含AI)	104	77.0%
D. 拓展了教学资源	65	48.1%
E. 提高了课程思政意识	52	38.5%
F. 结识并与同行进行交流	86	63.7%
G. 其他 (请注明, 同时欢迎就以上选项展开具体...)	1	0.7%

Q7.您已 (或计划) 在教学中应用哪些从以上会议中学到的...

多选题 / 回答人数 135



选项	选择次数	百分比
A. 教学理念	97	71.9%
B. 教学方法	86	63.7%
C. 教学技术 (含AI)	100	74.1%
D. 教学资源	60	44.4%
E. 其他 (请注明, 同时欢迎就以上选项展开具体...)	4	3.0%
F. 暂无计划	2	1.5%

Q8.您将以上会议的收获分享给所在学校的其他教师的意愿...

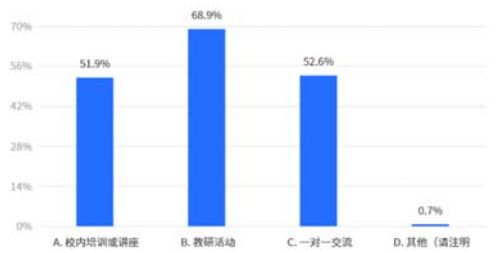
NPS题 / 回答人数 135 / 净推荐分数 62.2%



评分者类型	人数	百分比
批评型	11	8.1%
被动型	29	21.5%
推荐型	95	70.4%

Q9.如果您已 (或计划) 分享, 主要通过哪些方式? (可多...)

多选题 / 回答人数 135



选项	选择次数	百分比
A. 校内培训或讲座	70	51.9%
B. 教研活动	93	68.9%
C. 一对一交流	71	52.6%
D. 其他 (请注明)	1	0.7%

Q10.您是否愿意推荐其他教师参加上海高校教师教学发展...

NPS题 / 回答人数 135 / 净推荐分数 72.6%

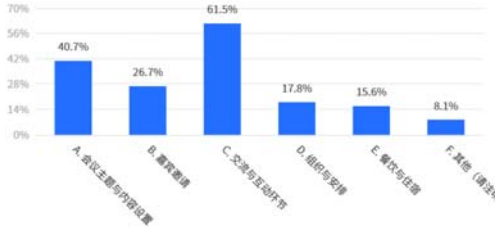


评分者类型	人数	百分比
批评型	5	3.7%
被动型	27	20.0%
推荐型	103	76.3%

Q11.您认为以上会议有哪些可以改进的地方? (可多选)

多选题 / 回答人数 135

Input field for Q11 responses.



选项	选择次数	百分比
A. 会议主题与内容设置	55	40.7%
B. 嘉宾邀请	36	26.7%
C. 交流与互动环节	83	61.5%
D. 组织与安排	24	17.8%
E. 餐饮与住宿	21	15.6%
F. 其他 (请注明)	11	8.1%

Q12.您对后续会议的主题或内容有何建议?【选项】

填空题 / 回答人数 50

答题序号	详细填写内容	答卷详情
134	1.加入工作坊可以更深入的学习相关教学方法 2.在通识化的基础上,可以分学科专业门类,提供垂类的培训与交流	查看
132	适当增加AI辅助教学的相关内容。	查看
130	无,都挺好的	查看
126	可以开展一些教学辅助人员的培训	查看
123	期待更多交流	查看
121	无	查看
120	建议聚焦教师教学发展某一专题组织相关会议,如人工智能赋能课堂教学质量提升等。	查看
118	教师数字素养	查看
113	无	查看
110	新进教师教学基本功培训	查看

1 2 3 4 5

Q13.您对后续会议的组织等有何改进建议?【选项】

填空题 / 回答人数 42

答题序号	详细填写内容	答卷详情
132	暂无。	查看
130	无,都挺好的	查看
126	无	查看
123	无,都挺好的	查看
121	无	查看
118	无	查看
113	无	查看
110	无	查看
105	增加交流和互动	查看
104	会议时间有点短,行程赶	查看

1 2 3 4 5

Q14.您对后续会议的其他建议或意见:【选项】

填空题 / 回答人数 34

答题序号	详细填写内容	答卷详情
132	可以扩大一线教师参与的范围	查看
130	无,都挺好的	查看
126	无	查看
123	无	查看
121	无	查看
118	多开展交流	查看
113	无	查看
104	建议3-4天,慌慌张张开会确实不舒服	查看
102	可邀请苹果ceo库克参会	查看
101	无	查看

1 2 3 4

Q15.您的基本信息(匿名) 您的性别:

性别 / 回答人数 135



选项	选择次数	百分比
A. 男	60	44.4%

数据推送

客服

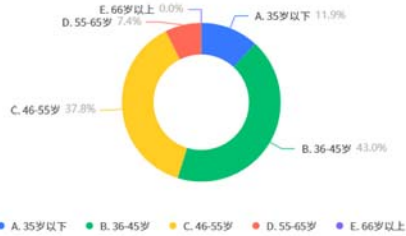
反馈



B. 女	75	55.6%
------	----	-------

Q16. 您的年龄:

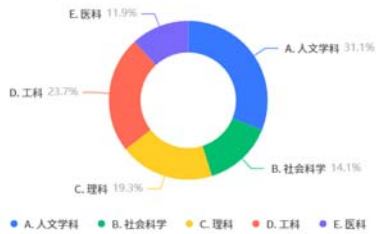
单选题 / 回答人数 135



选项	选择次数	百分比
A. 35岁以下	16	11.9%
B. 36-45岁	58	43.0%
C. 46-55岁	51	37.8%
D. 55-65岁	10	7.4%
E. 66岁以上	0	0.0%

Q17. 您所在学科:

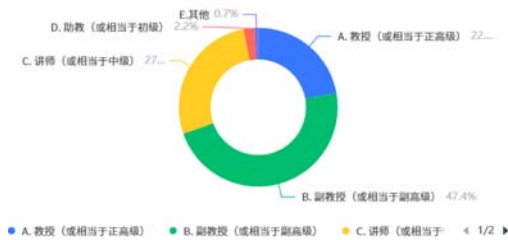
单选题 / 回答人数 135



选项	选择次数	百分比
A. 人文学科	42	31.1%
B. 社会科学	19	14.1%
C. 理科	26	19.3%
D. 工科	32	23.7%
E. 医科	16	11.9%

Q18. 您的职称

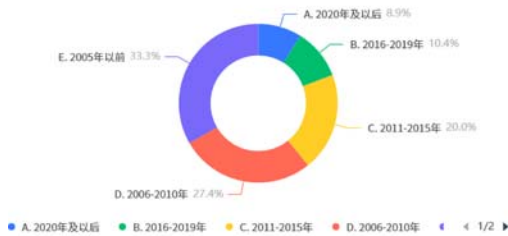
单选题 / 回答人数 135



选项	选择次数	百分比
A. 教授 (或相当于正高级)	30	22.2%
B. 副教授 (或相当于副高级)	64	47.4%
C. 讲师 (或相当于中级)	37	27.4%
D. 助教 (或相当于初级)	3	2.2%
E. 其他	1	0.7%

Q19. 您开始高校教学的时间

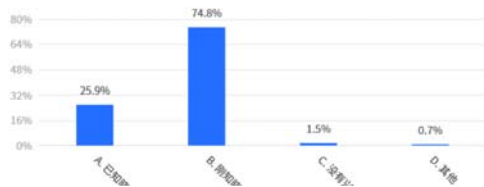
单选题 / 回答人数 135



选项	选择次数	百分比
A. 2020年及以后	12	8.9%
B. 2016-2019年	14	10.4%
C. 2011-2015年	27	20.0%
D. 2006-2010年	37	27.4%
E. 2005年以前	45	33.3%

Q20. 对于上海高校教师教学发展联盟支持的“上海高校示范...

多选题 / 回答人数 135



选项	选择次数	百分比
A. 已知晓	35	25.9%
B. 刚知晓, 有兴趣访问	101	74.8%
C. 没兴趣	2	1.5%
D. 其他	1	0.7%

数据推送

客服

反馈

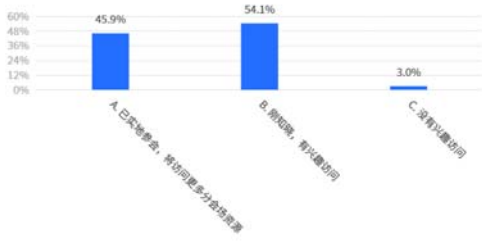
△ 已实地学习

△ 有兴趣访问

△ 无访问

Q21. 对于2024年12月召开的“AI赋能高校教学研讨会暨长三...

多选题 / 回答人数 135



选项	选择次数	百分比
A. 已实地参会, 将访问更多分会场资源	62	45.9%
B. 刚知晓, 有兴趣访问	73	54.1%
C. 没有兴趣访问	4	3.0%